

ROMANIA
JUDETUL NEAMT
CONSILIUL LOCAL AL COMUNEI BOZIENI

HOTARARE
Nr.24 din 05.05.2022

privind aprobarea Devizului de lucrari , pentru realizarea obiectivului de investitii
**„Modernizare DRUM SATESC SAT BOZIENI, STR. BUJORULUI , COM. BOZIENI,
JUDETUL NEAMT ,respectiv BETONAREA UNEI SUPR DE L-130 ML ,I-2.5 ml,H-
0.15 m, IN REGIE PROPRIE”**

Având în vedere :

-art. 129,alin. (1) și (2) lit.„c” și art. 597,alin.2 lit.„e” din OUG nr.57/2019 privind
Codul Administrativ;

Examinand referatul de aprobare a primarului comunei Bozieni, inregistrată sub
nr.2020 din 04.05.2022 ,raportul compartimentului de resort și avizul comisiei de specialitate;

In temeiul dispozițiilor art. 139 alin. (1) și (2) din OUG nr.57/2019 privind Codul
Administrativ;

HOTARASTE :

Art.1. Aprobă Devizului de lucrari, pentru realizarea obiectivului de investitii
**„Modernizare DRUM SATESC SAT BOZIENI, STR. BUJORULUI , COM. BOZIENI,
JUDETUL NEAMT ,respectiv BETONAREA UNEI SUPR DE L-130 ML ,I-2.5 ml,H-
0.15 m, IN REGIE PROPRIE”**,conform anexei ce face parte integranta din prezenta
hotarare.

Art.2. Referentul cu probleme de urbanism și amenajarea teritoriului din cadrul
aparaturii de specialitate al primarului comunei Bozieni, răspunde de aducerea la îndeplinire a
prevederilor prezentei hotărâri.

Art.3. Secretarul general al comunei Bozieni va asigura comunicarea prezentei hotărâri
persoanelor și autorităților interesate.

Președinta Așezintei

Măroșanu Vasile



Avizat pentru legalitate,

Secretar general

Elena Timofte

JUDETUL NEAMT

PRIMARIA COMUNEI BOZIENI

DEVIZ GENERAL

Denumirea obiectivului de investiții: „Modernizare DRUM SATESC SAT BOZIENI, STR. BUJORULUI, COM. BOZIENI, JUDETUL NEAMT ,respectiv BETONAREA UNEI SUPR DE L-230 ML ,l-2.5 ml,H-0.15 m, IN REGIE PROPRIE				
Beneficiar (UAT)	DRUM SATESC SAT BOZIENI, STR. BUJORULUI, COM. BOZIENI, JUDETUL NEAMT			
Amplasament:	SAT BOZIENI, STR. BUJORULUI, COM. BOZIENI, JUDETUL NEAMT			
	U.M	CANTITATE	PRET	VALOARE
Valoarea totală a investiției (lei) din care:				19575
Plasa sudata de buzau	bc	30	100	3000
Ciment	bc	500	30	15000
Scandura pentru cofrag	bc	70	22.5	1575



OCTAVIAN DANUT ARGHIROPOI

ROMÂNIA
JUDEȚUL NEAMȚ
CONSILIUL LOCAL COMUNA BOZIENI

HOTĂRĂRE

Nr.25 din 05.05.2022

privind aprobarea situației financiare și a contului de execuție ale comunei
Bozieni la data de 31.03.2022, trim.I

Consiliul local al comunei Bozieni, județul Neamț;

Având în vedere prevederile

-art.57, alin(4) din Legea nr.273/2006 privind finanțele publice locale, cu
modificările și completările ulterioare;

-art. 129, alin.(4), lit.a, din OUG, Nr. 57/2019 privind codul administrativ;

Examinând raportul de aprobare a primarului comunei Bozieni înregistrat
sub nr.2021 din 04.05.2022, raportul compartimentului de resort și avizul
comisiei de specialitate;

În temeiul dispozițiilor art. 129, alin. (1), alin. (2), lit. (d) și alin. (3), lit. e)
din Ordonanța de Urgență nr. 57 din 3 iulie 2019 privind Codul
administrativ;

HOTĂRĂȘTE:

Art.1. - Aprobă situația financiară-bilanțul contabil și contul de execuție al
bugetului unității administrativ teritoriale la data de 31.03.2022 pe trim. I -
2022, conform Anexei care face parte integrantă din prezenta hotărâre.

Art.2. Ordonatorul principal de credite împreună cu compartimentul
financiar- contabil din cadrul primăriei locale, răspund de materializarea
prevederilor prezentei hotărâri.

Art.3. Secretarul general al comunei Bozieni va asigura comunicarea
prezentei hotărâri persoanelor și autorităților interesate.



Avizat pentru legalitate,
Secretar general
Elena Turcotte

BILANT
31.03.2022




COD	DENUMIRE INDICATORI	SOLD LA INCEPUT PERIOADEI	SOLD LA SFARSITUL PERIOADEI
01004	2.Instalatii tehnice, mijloace de transport, animale, plantati, mobilier, aparatura birou si alte active corporale (ct.2130100+2130200+2130300+2130400+2140000+2310000-2810301-2810302-2810303-2810304-2810400-2910301-2910302-2910303-2910304-2910400-2930200*)	180.461	180.731
01005	3.Terenuri si cladiri (ct.2110100+2110200+2120101+2120102+2120201+2120301+2120401+2120501+2120601+2120901+2310000-2810100-2810201-2810202-2810203-2810204-2810205-2810206-2810207-2810208-2910100-2910201-2910202-2910203-2910204-2910205-2910206-2910207-2910208-2930200)	36.327.098	36.904.636
01007	5.Active financiare recurente (investitii pe termen lung) peste un an (ct.2600100+2600200+2600300+2650000+2670201+2670202+2670203+2670204+2670205+2670208-2960101-2960102-2960103-2960200), din care:	25.600	25.600
01015	7.TOTAL ACTIVE RECURENTE (rd.03+04+05+06+07+09)	37.033.159	37.110.987
01019	1.Stocuri (ct.3010000+3020100+3020200+3020300+3020400+3020500+3020600+3020700+3020800+3020900+3030100+3030200+3040100+3040200+3050100+3050200+3070000+3090000+3310000+3320000+3410000+3430000+3460000+3470000+3490000+3510100+3510200+3540100+3540500+3540600+3560000+3570000+3580000+3590000+3610000-3710000+3810000+/-3480000+/-3780000-3910000-3920100-3920200-3920300-3930000-3940100-3940500-3940600-3950100-3950200-3950300-3950400-3950600-3950700-3950800-3960000-3970100-3970200-3970300-3980000-4208003)	1.022.197	1.038.788
01021	Creante din operatiuni comerciale, avansuri si alte decontari (ct.2320000+2340000+4090101+4090102+4110101+4110108+4130100+4180000+4250000+4280102+4610101+4610109+4730109**+4810101+4810102+4810103+4810900+4830000+4840000+4890101+4890301-4910100-4960100+5120800) din care:	323.083	9.750
01022	Creante comerciale si avansuri (ct.2320000+2340000+4090101+4090102+4110101+4110108+4130100+4180000+4610101-4910100-4960100), din care:	2.430	2.430
01023	Creante bugetare (ct.4310100**+4310200**+4310300**+4310400**+4310500**+4310600**+4310700**+4370100**+4370200**+4370300**+4420400+4420802+4440000**+4460100**+4460200**+4480200+4610102+4610104+4630000+4640000+4650100+4650200+4660401+4660402+4660500+4660900+4810101**+4810102**+4810103**+4810900**+4970000), din care:	2.724.587	2.476.428
01024	Creantele bugetului general consolidat (ct.4630000+4640000+4650100+4650200+4660401+4660402+4660500+4660900-4970000)	2.724.587	2.376.428
01027	Impunatul pe termen scurt acordate (ct.2670101+2670102+2670103+2670104+2670105+2670108+2670601+2670602+2670603+2670604+2670605+2670609+4680101+4680102+4680103+4680104+4680105+4680106+4680107+4680108+4680109+4690103+4690105+4690106+4690108+4690109)		683.324
01030	Total creante curente (rd.21+23+25+27)	3.047.670	3.569.502
01033	Conturi la trezorerie, casa in lei. (ct.5100000+5120101+5120501+5130101+5130301+5130302+5140101+5140301+5140302+5150101+5150103+515		

COD	DENUMIRE INDICATORI	SOLD LA INCEPUTUL PERIOADEI	SOLD LA SFARSITUL PERIOADEI
	0301 +5150500+5150600+5160101+5160301+5160302+5170101-5170301+5170302 +5200100-5210100+5310300+5230000+5250101+5250102+5250301+5250302 +5290400-5260000+5270000+5280000+5290101+5290201+5290301+5290400 +5290901+5310101+5410101+5500101+5520000+5530101+5550400+5570101 +5580101+5580201-5590101+5600101+5600300+5600401+5610101+5610300 +5620101+5620300+5620401+5710100+5710300+5710400+5740101+5740102 +5740301+5740302+5740400+5750100+5750300+5750400-7700000)		
01035	Contul la Institutii de credit, BNR, esca in valuta (ct.5110101+5110102+5120102+5120402+5120502+5130102+5130202+5140102+5140202+5150102+5150202+5150302+5160102+5160202+5170102+5170202+5290102+5290202+5290302+5290902+5310402+5410102+5410202+5500102+5550102+5550202+5570202+5580102+5580202-5580302+5580303+5590102+5590202+5600102+5600103+5600402+5610102+5610103+5620102+5620103+5620402)	717.980	826.647
01040	Total disponibilitati ai alte valori (rd.33+33.1+35+35.1)	4.197	5.070
01045	7.TOTAL ACTIVE CURENTE (rd.19+30+31+40+41+41.1+42)	722.172	831.717
01046	8;TOTAL ACTIVE (rd.15+45)	4.792.644	5.440.007
01060	1.Datorii comerciale, avansuri si alte decontari (ct.2690100+4010100+4030100+4040100+4050100+4080000+4190000+4620101+4620109+4730109+4810101+4810102+4810103+4810900+4830000+4840000-4890201+5090000+5120800), din care:	41.825.203	42.550.994
01061	Datorii comerciale si avansuri (ct.4010100+4030100+4040100+4050100+4080000+4190000+4620101), din care:	287.264	-24.293
01062	2.Datorii catre bugete (ct.4310100+4310200+4310300+4310400+4310500+4310600+4310700+4370100+4370200+4370300+4400000+4410000+4420300+4420801+4440000+4460100+4460200+4480100+4530501+4550502+4550503+4620109+4670100+4670200+4670300+4670400+4670500+4670900+4730109+4810900), din care:	-29.905	-28.129
010631	Contributii sociale (ct.4310100+4310200+4310300+4310400+4310500+4310600+4310700+4370100+4370200+4370300)	43.973	45.732
01070	4.Imprumuturi pe termen scurt-surse ce urmeaza a fi platite intr-o perioada de pana la un an (ct.5180601+5180603+5180604+5180605+5180606+5180608+5180609+5180800+5190101+5190102+5190103+5190104+5190105+5190106+5190107+5190108+5190109+5190110+5190180+5190190)	34.598	34.311
01072	6.Salariile angajatilor (ct.4210000+4230000+4260000+4270100+4270300+4280101)		483.324
01078	10.TOTAL DATORII CURENTE (rd.60+62+65+70+71+72+73+74+75)	58.620	57.605
01079	11.TOTAL DATORII (rd.58+78)	389.857	762.368
01080	12.ACTIVE NETE = TOTAL ACTIVE - TOTAL DATORII - CAPITALURI	389.857	762.368
01084	PKOPRIJ (rd.80=rd.46-79+rd.90) 1.Reserve, fonduri (ct.1000000+1000101+1000201+1000202+1000301+	41.435.346	41.738.626

COD	DENUMIRE INDICATORI	SOLD LA INCEPUTUL PERIOADEI	SOLD LA SFARSITUL PERIOADEI
	1000401+1000402+1010000+1020101+1020102+1020103+ 1030000+ 1040101+1040102+1040103+1050100+1050200+1050300+ 1050400+1050500+/-1060000+1060000+1320000+1330000)	35.114.587	35.114.587
01085	2. Rezultatul reportat (ca. 1170000-sold creditor)	6.354.620	6.320.759
01087	4. Rezultatul patrimonial al exercitiului (ca. 1210000-sold creditor)	966.139	353.280
01090	6. TOTAL CAPITALURI PROPRII (rd. 84+85-86+87-48)	41.435.346	41.788.626

Conducatorul institutiei


Conducatorul compartimentului
financiar-contabil


CONTUL DE REZULTAT PATRIMONIAL

31.03.2022.

pag: 1 - 31 -

COD	DENUMIRE INDICATORI	An precedent	An curent
02002	1. Venituri din impozite, taxe, contribuții de asigurări și alte venituri ale bugetelor (ct.7300100+7300201+7300202+7300203+7310100+7310200+7320100+ 7330000+7340000+7350100+7350200+7350300+7350400+7350500+ 7350601+7350602+7360100+7390000+7450100+7450200+7450300+7450400+ 7450500+7450700+7450900+7460100+7460200+7460300+7460900)	913.018	1.001.589
02003	2. Venituri din activități economice (ct.7210000+7220000+7510100+7510200+77090000)	37.066	49.721
02004	3. Finanțare, subvenții, transferuri, alocații bugetare cu destinație specială (ct.7510500+7710000+7720100+7720200+7740100+7740200+7750000+ 7760000+7780000+7790101+7790109)	7.793	74.312
02005	4. Alte venituri operaționale (ct.7140000+7180000+7500000+7500100+7500200 +7510300+7510400+7810200+7810300+7810401+7810402+7770000)	32.200	49.927
02006	TOTAL VENITURI OPERATIONALE (rd.02+03+04+05)	992.077	1.175.549
02008	1. Salarii și contribuțiile sociale aferente angajaților (ct.6410000+6420000+6450100+ 6450200+6450300+6450400+6450500+6450600+6450700+6450800+6460000+ 6470000)	279.647	303.471
02009	2. Subvenții și transferuri (ct.6700000+6710000+6720000+6730000+6740000+ 6750000+6760000+6770000+6780000+6790000)	136.044	304.475
02010	3. Stocuri, consumabile, lucrări și servicii executate de terți (ct.6010000+6020100+ 6020200+6020300+6020400+6020500+6020600+6020700+6020800+6020900+ 6030000+6060000+6070000+6080000+6090000+6100000+6110000+6120000+ 6130000+6140000+6220000+6230000+6240100+6240200+6260000+6270000+ 6280000+6290100)	186.550	206.715
02011	4. Cheltuieli de capital, amortizări și provizioane (ct.6810100+ 6810200+6810300+6810401+6810402+6820101+6820109+ 6820200+6890100+6890200)	703.973	7.908
02013	TOTAL CHELTUIELI OPERATIONALE (rd.08+09+10+11+12)	1.308.214	822.569
02015	- EXCEDENT (rd.06-rd.13)		353.280
02016	- DEFICIT (rd.13-rd.06)	316.137	
02023	- EXCEDENT (rd.15-20-16-21)		353.280
02024	- DEFICIT (rd.16+21-15-20)	316.137	
020292	- EXCEDENT (rd.23+28-24-29)		353.280
020293	- DEFICIT (rd.24+29-23-28)	316.137	
02031	- EXCEDENT (rd.29.2-29.4)		353.280
02032	- DEFICIT (rd.29.3+29.4)	316.137	

Coordonatorul facturilor



Coordonatorul compartimentului
financiar-contabil



SITUAȚIA FLUXURILOR DE TREZORERIE LA DATA DE 31.03.2022.

cod. v:

Denumirea indicatorului	Cod activ	TOTAL	CASA cl. 5110101	Bunuri de valoare 3	Bunuri de valoare 4	Bunuri de valoare 5	Bunuri de valoare 6	Bunuri de valoare 7	Bunuri de valoare 8	Bunuri de valoare 9	Bunuri de valoare 10	Bunuri de valoare 11	Bunuri de valoare 12	Bunuri de valoare 13	Bunuri de valoare 14	Alte disponibilități (ex. 507)
A																
I. NUMERAR DIN ACTIVITATEA OPERATIONALA																
1. Incasari	1	+15	0													
2. Plati	2	-131992	327005		1022656								1350			919
3. Plati	3	-214000	1230025		829000								0			919
J. Numerar din activitatea operationala (rd. 01- rd.03)	4	-248000	-753070		195652								1350			0
II. NUMERAR DIN ACTIVITATEA DE INVESTITII																
1. Incasari	5	0														0
2. Plati	6	0														0
3. Numerar din activitatea de investitii (rd.06-07)	7	-8775			85735											0
III. NUMERAR DIN ACTIVITATEA DE FINANȚARE																
1. Incasari	8	-85735			45735											0
2. Plati	9	0														0
3. Numerar din activitatea de finantare (rd.10-rd.11)	10	68320			68320								0			0
IV. CREȘTEREA (DESCREȘTEREA) NETĂ DE NUMERAR ȘI ECHIVALENT DE NUMERAR (rd.04+rd.06+rd.12)	11	36821	-753070		790641								1350			0
V. NUMERAR ȘI ECHIVALENT DE NUMERAR LA ÎNCEPUTUL ANULUI	12	919800			68320								30820			3836
VI. NUMERAR ȘI ECHIVALENT DE NUMERAR LA ÎNCEPUTUL ANULUI	13	0											0			0
VII. NUMERAR ȘI ECHIVALENT DE NUMERAR LA ÎNCEPUTUL ANULUI	14	0											0			0
VIII. NUMERAR ȘI ECHIVALENT DE NUMERAR LA ÎNCEPUTUL ANULUI	15	0											0			0

SITUATIA PLAUZIBILON DE TREZORERIE

21.03.2022

COD	DENUMIRE INDICATORI	Timp	Daca		Daca		Daca		Daca		Daca		Daca		Daca		Daca	
			si	nu	si	nu	si	nu	si	nu	si	nu	si	nu	si	nu	si	nu
3000	1. Total	17336	32100	41640														
3001	2. Plata	12336																
3002	3. Rezervat	5000																
3003	4. Alte	7300																
3004	5. Nu sunt in activitatea de trezorerie	0																
3005	6. Alte	0																
3006	7. Rezervat	0																
3007	8. Alte	0																
3008	9. Nu sunt in activitatea de trezorerie	0																
3009	10. Alte	0																
3010	11. Rezervat	0																
3011	12. Alte	0																
3012	13. Nu sunt in activitatea de trezorerie	0																
3013	14. Alte	0																
3014	15. Rezervat	0																
3015	16. Alte	0																
3016	17. Nu sunt in activitatea de trezorerie	0																
3017	18. Alte	0																
3018	19. Rezervat	0																
3019	20. Alte	0																
3020	21. Nu sunt in activitatea de trezorerie	0																
3021	22. Alte	0																

[Signature]

Comandant Depozitar General
Bucuresti, 06/03/22

[Signature]

Comandant Depozitar General

SITUATIA FLUXURILOR DE TREZORERIE

31.03.2022.

pag: I - lei -

COD	DENUMIRE INDICATORI	Total	Casa in valuta	Alte disponibilitati
04002	1. Incasari	873		873
04004	3. Numerar net din activitatea operationala (rd.02-rd.03)	873		873
04013	IV CRESTEREA (DESCRESTEREA) NETA DE NUMERAR SI ECHIVALENT DE NUMERAR (rd.04+rd.08+rd.12)	873		873
04014	V NUMERAR SI ECHIVALENT DE NUMERAR LA INCEPUTUL PERIOADEI	4.197		4.197
04017	VI NUMERAR SI ECHIVALENT DE NUMERAR LA FINELE PERIOADEI(rd.13+14+15-16)	5.070		5.070

Conducatorul institutiei



Conducatorul compartimentului
financiar-contabil




DISPONIBIL DIN MJLOACE CU DESTINATIE SPECIALA

31.03.2022.

- lei -

DENUMRE INDICATORI	COD	DISPONIBIL LA INCEPUTUL ANULUI	INCASARI	PLATI	DISPONIBIL LA SFARSITUL PERIOADEI
TOTAL (rd.02 la 15)	05001	4.197	873		5.070
- Garantii materiale retinute gestionarilor conform Legii nr.22/1969 (ct.5500101,ct.5500102/analitice distincte)	05003	4.197	873		5.070

Conducatorul institutiei,

Conducatorul compartimentului
financiar-contabil


Situația activelor și datoriilor instituțiilor publice
din administrația locală
31.03.2022.

pag: 1 - bu -

COD	DENUMIRE INDICATORI	Sold la inceputul anului	Sold la sfarsitul perioadei
18005	Disponibilitati in lei ale institutiilor publice locale si ale institutiilor publice de subordonare locala, la trezorerii (ct.5100000+5120101+5120501+5150101+5150103+5150500+5150600+5160101+5160301+5160302+5170101+5170301+5170302+5210100+5210300+5280000+5290201+5290301+5290400+5290901+5410101+5500101+5520000+5550101+5570101+5580101+5580201+5600101+5600300+5610101+5610300+5620101+5620300-7700000), din care:	717.980	826.647
18008	Total (in baze cash) (rd.04+05)	717.980	826.647
18010	Total (in baze accrual)(rd.08+09)	717.980	826.647
18032	Disponibilitati ale institutiilor publice locale si ale institutiilor de subordonare locala la institutiile de credit rezidente (ct.5110101+5110102+5120102+5120402+5120502+5150102+5150202+5160102+5160202+5170102+5170202+5290202+5290302+5290902+5500102+5550102+5550202+5570202+5580102+5580302+5600102+5600103+5610102+5610103+5620102+5620103), din care:	4.197	5.070
18036	Total (in baze cash) (rd.32+35)	4.197	5.070
18038	Total (in baze accrual) (rd.36+37)	4.197	5.070
18051	Disponibilitati ale institutiilor publice aflate la alti rezidenti (terti) (ct.4610109+4610209+2670108+2670208)	32.920	32.920
18052	Total (in baze cash) (rd.51)	32.920	32.920
18165	Creante comerciale curente legate de livrari de bunuri si servicii de catre autoritatile locale sau de institutii subordonate acestora(ct.2320000+2340000+4090101+4090102+4110101+4110108+4130100+4180000+4610101+4910100+4960100) Total(rd.166+167+168+172)din care de la:	2.430	2.430
18167	-de la societati nefinanciare (S11)	2.430	2.430
18176	I.Creante ale bugetului local (ct.4640000-4970000). Total (rd.177-178+179+183), din care:	2.724.587	2.876.428
18177	- de la gospodariile populatie (S14)	2.476.337	2.606.700
18178	- de la societati nefinanciare (S11)	248.250	269.728
18185	Total creante (rd.176+184)	2.724.587	2.876.428
18203	I.Sume datorate tertilor reprezentand garantii si conturi aflate in conturile institutiilor publice (ct.4280101+4280201+4620101+4620109).Total (rd.204+205+206), din care:	8.324	9.197
18204	- salariatilor (gospodariile populatiei)(S143)	4.488	5.361
18205	- societati nefinanciare (S11)	3.836	3.836
182671	Sume primite din excedentul anului precedent pentru acoperirea golurilor temporare de casa si pentru finantarea cheltuielilor sectiunii de dezvoltare (ct.5190107+5190190)		683.324
18268	Total(in baze cash)(rd.262+266+267+267.1)		683.324
18275	Total (in baze accrual) (cash+dobanzi) (rd.268+274)		683.324
18320	Datorii comerciale curente legate de livrari de bunuri si servicii (ct.4010100+4030100+4040100+4050100+4080000+4190000+4620101). Total (rd.321+322+326+327) din care catre:	-29.905	-28.129
18321	-Societati nefinanciare (S11)	-29.905	-28.129
18331	Datoriile institutiilor publice din administratia locala catre bugete (ct.4310100+4310200+4310300+4310400+4310500+4310600+4310700+4370100+4370200+4370300+4420300+4420801+4440000+4460100+4460200+4480100)	40.537	42.296
18332	Salariile angajatilor (ct.4210000+4230000+4260000+4270100+4270300-		

COD	DENUMIRE INDICATORI	Sold la inceputul anului	Sold la sfarsitul perioadei
18335	4280101) Total (rd.331+332+333+334)	58.620 99.157	57.603 99.901

Conducatorul institutii

Conducatorul compartimentului
financiar-contabil

Pag. 1 din 1

Capi- titl fol gr	Sub- cap- itl gr	Pa- ra- gra- ful	Gr- upa de tra- n- s- a- re	Al- te ca- te- g- o- ri	Denumire indicator	Prevederi bugetare aprobate la finele perioadei de raportare		Prevederi bugetare trimestriale extindute	Drepturi constatate			Incasari realizate	Salisieri pe alte cai decus incasarii	Drepturi constatate de la sfarsit de perioada
						1	2		Total dla cure.	din anii precedenti	din anul curent			
A						B					6	7	8=3+4+7	
0001	02				TOTAL VENITURI-BUGETI LOCAL				3=4+5	4	5	6	7	8=3+4+7
0002					I. VENITURI CURENTE	2.854.200	6.669.370		3.112.944	2.724.287	2.328.361	1.703.493	530.537	2.834.028
0003					A. VENITURI FISCALE	1.594.200	469.300		6.337.482	2.724.287	1.630.026	947.847	530.537	2.834.028
0004					A1 IMPOZIT PE VENIT, PRIORIT SI CASTIGURI DIN CAPITAL	3.441.200	469.300		2.400.000	1.595.700	1.504.345	663.241	203.355	1.571.119
0300	02				A1.2 IMPOZIT PE VENIT, PRIORIT SI CASTIGOURI DIN CAPITAL DE LA PERSONE FIZICE	615.200	224.800		65.132		65.132			
0502					IMPOZIT PE VENIT Impozit pe veniturile din activitatea proprie sau ocuparea de post (venitul personal)	615.200	224.800		65.132		65.132			
0602					COTE SI SUME DEFALCATE DIN IMPOZITUL PE VENIT	3.200	1.000		1.266		1.266			
0602	01				Cote defalcate din impozitul pe venit	5.200	1.000		1.266		1.266			
0602	04				Sume defalcate din cota defalcat din impozitul pe venit pentru achiziționarea bunurilor locale	612.000	223.800		647.866		647.866			
0700	02				AS IMPOZITE SI TAXE PE PROPRIETATE	430.000	157.500		169.278		169.278			
0702					IMPOZIT SI TAXE PE PROPRIETATE	212.000	64.000		1.624.110	896.418	311.672	174.273	404.540	1.007.868
	01				Impozit si taxa pe cladiri	212.000	66.000		1.624.110	896.418	311.672	174.273	404.540	1.007.868
	01				Impozit pe cladiri de la persoane fizice	46.000	15.000		731.566	211.947	574.659	26.201	44.284	200.742
0702	01			02	Impozit si taxa pe cladiri de la persoane juridice	24.000	10.000		91.070	54.100	26.400	20.000	1.476	67.365
0702	02				Impozit si taxa pe teren	12.000	5.000		660.534	157.657	201.439	5.271	483.760	172.400
				01	Impozit pe terenuri de la persoane	186.000	51.000		969.524	739.471	432.051	108.000	10.300	1.251.720

Codel Sub-Programului cuprins în tabelul de prezentare	Denumirea indicatelor	Prevederi bugetare aprobate la finele perioadei de raportare	Prevederi bugetare trimisibile contabile	Drepturi constatate		Jocuri realizate	Singuri pe alte coduri de încasare	Drepturi constatate de încasat	
				Total din care:	din anul precedent				
A		B		C		D	E	F	
01		1	2	3=4+5	4	5	6	7	
0702 02 02	Fiare	60.000	20.000	344.600	187.675	58.751	38.34	3.981	202.100
0702 02 03	Impozit si taxa pe teren de la persoane juridice	1.000	1.000	86.170	83.506	2.964	1.303	65	85.142
1004 02	Alte taxe si impozite pe terenuri agricole	100.000	20.000	645.404	505.286	180.338	68.441	6.228	540.901
1102	AD. DEPOZITIE SI TAXE PE BUNURI SI SERVICII SUBIE DE PLACATE DIN TVA	2.570.000	603.000	646.300	208.330	671.250	574.901	3.678	242.051
02	Suport de decontare din taxa pe valoarea adaugata pentru furnizarea cheltuielilor de capitalizare la nivelul circumscriptiilor, municipiilor, sectoarelor si Municipiului Bucuresti	2.570.000	588.000	573.000		733.000	523.000		
1102 06	Suport de decontare din taxa pe valoarea adaugata pentru echilibrarea bugetelor locale	477.000	164.000	171.000		111.000	111.000		
1602	TAXE PE UTILIZAREA BUNURILOR, AUTORIZAREA UTILIZARII BUNURILOR SAU PE DESFASURAREA DE ACTIVITATI	1.488.000	412.000	442.000		412.000	412.000		
1602 02	Impozit pe valoarea de emisie	60.000	20.000	223.500	200.328	115.230	51.901	8.621	263.651
01	Impozit pe mijloace de transport de motorie de persoana fizice	60.000	20.000	298.117	177.365	115.330	51.901	8.621	231.431
1602 02 03	Impozit pe mijloace de transport de motorie de persoana fizice	44.000	20.000	271.400	179.188	107.490	48.18	7.648	221.842
1602 03	Taxe si taxe pentru cheltuieli de incalzire si iluminare de incalzire	1.000	1.000	15.447	7.687	7.760	3.721	980	10.746
1800 02	AD. ALTE IMPOZITE SI TAXE FISCALE	28.000	7.000	30.463	30.463	995	4.511	162	30.463

Capi-Sub-Paragraful codul grafiului	A	Denumire indicator	Prevederi bugetare aprobate la fișele persoanelor de raportare	Prevederi bugetare atribuitele comunitate	Drepturi constatate			Incasări realizate	Stingeri și alte căi de acoperire	Drepturi constatate de încasat	
					Total din care:	din anul precedent	din anul curent				
B			1	2	3=4+5	4	5	6	7	8=3-6-7	
1802		ALTE IMPOZITE SI TAXE FISCAL									
30		Alte impozite si taxe	26.000	1.000	8.695	900	3.671	4.804	162		
2900 02		C VENITURI FISCAL	26.000	1.000	8.695	900	3.671	4.804	162		
3000		C1 VENITURII DIN PROPRIETATE	14.000	4.000	1.404.734	1.328.844	123.489	82.877	27.182	1.344.399	
3002		VENITURI DIN PROPRIETATE	21.000	7.000	47.997	21.899	23.946	12.541	1.020	34.371	
05		Venituri din concesiuni si inchirieri	21.000	7.000	47.997	21.899	23.946	12.541	1.020	34.371	
30		Alte venituri din concesiuni si inchirieri	21.000	7.000	47.997	21.899	23.946	12.541	1.020	34.371	
3300 02		CE VANZARI DE BUNURI SI SERVICII	21.000	7.000	47.997	21.899	23.946	12.541	1.020	34.371	
3302		VENITURILE DIN PRESTARI DE SERVICII SI ALTE ACTIVITATI	20.000	7.000	8.695.397	596.855	96.371	70.29	26.862	1.309.996	
3302 08		Venituri din prestari de servicii	54.000	36.000	142.794	95.374	45.420	38.04	87	104.671	
28		Venituri din recuperarea cheltuielilor de investitie, inginerii si despagubiri	41.000	8.000	142.344	94.374	45.420	38.04	87	104.671	
3402		VENITURILE DIN TAXE ADMINISTRATIVE, ELIBERARI PERMISE	1.000	1.000							
3402 02		Taxe si impozite care se incasa	10.000	1.000	34	34	34	358			
3402 04		AMENZI, PENALITATI SI CORECTIVARI	19.000	3.000	34	34	34	35			
04		Venituri din amendele si alte sanctiuni aplicate de autoritatea locala de specialitate	19.000	3.000	1.452.026	1.400.849	45.177	28.888	26.067	1.397.071	
3502 01 02		aplicare puterii de polisie locala	19.000	3.000	1.452.026	1.400.849	45.177	28.888	26.067	1.397.071	
3602		DIVERSE VENITURI	4.000	1.000	11.219	6.672	4.547	3.00	8	8.189	
06		Taxe speciale	4.000	1.000	11.219	6.672	4.547	3.00	8	8.189	
3702 03		Trasamente din veniturile de funcționare	4.000	1.000	11.219	6.672	4.547	3.00	8	8.189	

Capi-Sub-Par-Grupa-Alt- cod cuprins al grădinișii cod al	A	Denumire indicator	B	Prevederi bugetare aprobate la nivel parohial de raportare	Prevederi bugetare financiare cumulate	Drepturi constatate			Incarari realizate	Singulari pe alte cai decât încarari	Drepturi constatate de încarari
						Total, din care:	din anii precedenti	din anul curent			
				1	2	3=4+5	4	5	6	7	8=3-6-7
3702 04		pentru finanțarea secțiilor de dezvoltare a Bugeului (salariile personalului)		102.500	-2.000						
4000 02		Varianțe din rețineri de finanțare		402.500	2.000						
4002		III- OPERAȚIUNI FINANCIARE				683.324		683.324	683.324		
4002 14		INCASARI DIN RAMBURSAREA DEBUTURILOR ACCORDATE				683.324		683.324	683.324		
4120 02		Sume din excedentul bugetului local									
4200		utilizate pentru finanțarea activităților secțiunilor de dezvoltare									
4200 02		(V. SUBVENȚII)		5.249.000	5.130.000	483.724		683.324	683.324		
4200 04		SUBVENȚII DE LA ALTE NIVELE ALE ADMINISTRAȚIEI PUBLICE				74.812		74.812	74.812		
4200 04		SUBVENȚII DE LA BUCETUL DE STAT		5.249.000	5.130.000	74.812		74.812	74.812		
		Subvenții pentru acordarea ajutorului pentru evaluarea locuințelor și a									
		implimentării proiectelor de dezvoltare									
		pentru costurile de contribuabili selectați									
		subvenții petroliere									
4202 65		Finanțarea Programului Național de Dezvoltare Locală		346.000	130.000	74.812		74.812	74.812		
				5.000.000	5.000.000						

Categoriile de venituri	Denumirea indicatorilor	Prevederi bugetare aprobate la finele perioadei de raportare		Prevederi bugetare trimisibile summate	Drepturi constatate			Incasari realizate	Solduri pe alte csi decat incasari	Drepturi constatate de incasat
		1	2		Total din care:	4	5			
A		B		C		D		E		
0001 02	TOTAL VENITURI-BUGETI LOCAL	6134.200	6.000.000	5.112.545	2.724.367	2.388.361	1.705.983	530.537	2.874.629	
0002	I. VENITURI CURENTE	3.594.200	3.939.000	4.234.612	2.724.367	1.630.223	947.807	530.537	2.874.629	
0003	A. VENITURI FISCALE	2.447.300	2.979.000	3.200.488	3.198.748	1.504.745	848.011	508.315	1.972.819	
0004	A1. IMPOZIT PE VENIT, PROFIT SI CASTIGURI DIN CAPITAL	612.500	234.000	151.132		151.132	139.133			
0200 02	A1.1 IMPOZIT PE VENIT, PROFIT SI CASTIGURI DIN CAPITAL DE LA PERSOANE FIZICE	612.500	234.000	151.132		151.132	139.133			
0302	IMPOZIT PE VENIT	3.200	1.000	1.286		1.286	1.286			
	Impozitul pe veniturile din salarii si pensioanele includibile din pensioanelor personale	3.200	1.000	1.286		1.286	1.286			
0402	COTE SI SUME DEFALCATE DIN IMPOZITUL PE VENIT	413.000	233.000	849.240		849.245	849.840			
0402 01	Cota defalcata din impozitul pe venit	193.000	66.300	48.500		48.500	48.500			
0402 04	Sumele si sumele defalcate din impozitul pe venit pe veniturile salariale, veniturile din activitatea profesionala, veniturile din activitatea de servicii si veniturile din activitatea de transport	220.000	166.700	399.740		399.745	399.740			
0700 02	A3. IMPROZIT PE TAXE PE PROPRIETATE	212.000	66.000	1.638.110		965.485	1.34.475	494.545	1.000.000	
0702	IMPROZIT PE TAXE PE PROPRIETATE	212.000	66.000	1.638.110		965.485	1.34.475	494.545	1.000.000	
	Impozitul pe taxa pe valoarea adausa	46.000	15.000	751.560		311.007	26.183	484.201	340.915	
	Impozitul pe cladiri de la persoane fizice	34.000	80.000	61.076		26.160	20.200	3.496	47.065	
0702 01 02	Impozitul pe cladiri de la persoane fizice juridice	12.000	4.000	660.586		357.437	5.871	480.765	1.73.000	
0702 02	Impozitul pe cladiri de la persoane fizice	840.000	51.000	906.324		714.071	408.267	10.304	826.975	

Cupa cod	Sub- capit- ol cod	Pa- re- re- pa/ de cod	Al- de cod	Al- de cod	Al- de cod	Al- de cod	Al- de cod	Drepturi constatate				Incasari realizate	Singuri pe alte cod decal locuitori	Drepturi constatate de locuitori		
								Total, din care:	4	5	6					
A								B				7				
Prevederi aprobate la finele perioadei de raportare								Prevederi ingerare investițiile cumulate				Prevederi ingerare aprobate la finele perioadei de raportare		Prevederi ingerare aprobate la finele perioadei de raportare		
3								2				3=4+5		5		
4								3=4+5				4		5		
0702	02	03						60.000	30.000	344.430	189.629	29.351	38.344	3.981	202.100	
0702	02	03					1.000	1.000	86.410	86.410	86.410	2.964	1.302	65	85.802	
1100	02						105.000	30.000	415.024	305.328	110.328	64.664	6.328	540.921		
1102							2.592.000	402.000	146.480	288.330	646.340	579.901	8.628	263.051		
							2.515.000	391.000	423.000		529.900	525.000				
1102	06						837.000	142.000	191.000		311.000	111.000				
1602							8.000.000	412.000	412.000		412.000	412.000				
1602	02						63.000	21.000	732.160	248.330	112.250	54.901	8.628	263.051		
							63.000	21.000	249.117	173.867	112.250	54.901	8.628	263.051		
							66.800	23.000	379.630	170.880	107.490	48.181	2.648	221.142		
1602	02						3.000	1.000	15.447	7.687	7.760	3.721	980	10.746		
1602	03								30.463	30.463	30.463			30.463		
1602	03								4.666	4.666	4.666			4.666		
1602	03						28.000	7.000		995	3.671	4.500	162	30.463		

Cupi- red cod	Sub- capit- ol cod	Pa- zi- cod	Gr- u- i cod	Ar- hi- v- al cod	Al- te cod	Denumire malarilor	1	2	Drepturi constante		6	7	8-3-6-7
									Total din care:	din sold prevederi din anul current			
1802													
						ALTE IMPOZITE SI TAXE FISCALE							
	40					Alte impozite si taxe	20.000	2.000	4.666	999	4.500	632	
	2900 02					C. VENITURI NEFISCALE	20.000	2.000	4.666	999	4.500	632	
	3000					CI. VENITURI DIN PROPRIETATE	147.000	40.000	1.654.324	1.528.844	123.480	27.142	1.544.309
	3002					VENITURI DIN PROPRIETATE	35.000	2.000	47.937	21.969	25.968	1.000	34.371
						Venituri din cotele de participare si reclaman	35.000	2.000	47.937	21.969	25.968	1.000	34.371
					30	Alte venituri din cotele de participare si reclaman	27.000	2.000	45.968	21.969	23.968	1.000	34.371
						Acizii/venituri din cotele de participare publice	27.000	2.000	45.968	21.969	23.968	1.000	34.371
	3300 02					CZ. VANZARII DE BUNURI SI SERVICII	130.000	33.000	1.406.387	1.206.875	99.512	26.142	1.566.029
	3302					VENITURI DIN PRESTARI DE SERVICII SI ALTE ACTIVITATI	33.000	14.000	142.784	53.324	49.400	17	164.679
						Venituri din prestari de servicii	33.000	14.000	142.784	53.324	49.400	17	164.679
						Venituri din activitatea chibabului	7.000	2.000	142.784	49.324	47.400	17	164.679
						de pedecata, impozitului si de asigurari	7.000	2.000	142.784	49.324	47.400	17	164.679
	3402					VENITURI DIN TAXE ADMINISTRATIVE, ELIBERARI PERMISE	10.000	3.000	358	358	358	35	1.397.071
						Taxe introzicitoare de timbru	10.000	3.000	358	358	358	35	1.397.071
						ANEXEL PERMISIVITATI SI COORDONATORII	52.000	13.000	1.453.026	1.406.546	46.478	26.067	1.397.071
						Venituri din amenzii, si alte servicii	52.000	13.000	1.453.026	1.406.546	46.478	26.067	1.397.071
						agenciarilor pentru dispozitivul legal	52.000	13.000	1.453.026	1.406.546	46.478	26.067	1.397.071
						Venituri din amenajari si alte servicii	52.000	13.000	1.453.026	1.406.546	46.478	26.067	1.397.071
						aplicative de catre alte institutii de specialitate	52.000	13.000	1.453.026	1.406.546	46.478	26.067	1.397.071
	3602					DIVERSE VENITURI	4.000	1.000	11.319	6.672	4.647	8	8.189
						Taxe speciale	4.000	1.000	11.319	6.672	4.647	8	8.189
						Vanzarile din activitatea de inspectare	4.000	1.000	11.319	6.672	4.647	8	8.189

TOTAL JUDET

Categoriile de cheltuieli	A				B				Credite bugetare	Angajamente legale	Plati efectuate	Angajamente legale din plan	Cheltuieli efective	
	5002	5100	5102	5402	5403	5404	5405	5406						
5002	TOTAL CHELTUIELI													9
5100	Partea I-4 SERVICII PUBLICE GENERALE													1 015 131
5102	AUTORITATI PUBLICE SI ACTIUNI EXTERNE													727 000
	Autoritati executive si reprezentative													977 800
	Asocieri economice													977 000
5402	ALTE SERVICII PUBLICE GENERALE													1 209 170
	Fond de rezerv bugetar la dispozitia autoritatilor locale													1 209 170
5602	TRANSFERURI CU CARACTER GENERAL INTRE NIVELURILE ALE ADMINISTRATIEI													30 000
5602	Transferuri din bugetele locale catre institutiile de asistenta sociala pentru persoanele cu handicap													30 000
6000	PARTEA II-4 APARARE, ORDINE PUBLICA SI SIGURANTA NATIONALA													30 000
6102	ORDINE PUBLICA SI SIGURANTA NATIONALA													30 000
	Proteja civila si protectia comunitatii (proteja civila)													8 000
	Proteja civila (proteja civila)													8 000
6500	SERVICII CHELTUIELI SOCIALE-CULTURALE													398 400
6502	INVAZANT													82 200
	Serviciul de proteja si paza la domiciliu													82 200
	Serviciul de proteja sociala													72 200
	Serviciul de proteja sociala													72 200
50	Alte cheltuieli in domeniul...													403 200

Capi si sub- capi de crist si art de crist	Grup de crist	Denumire indicative	Credite de angajament				Angajamente legale	Plati efectuate	Angajamente legale de platit	Crestutia efectivă
			Credite de angajament		Crestutia înregistrata					
			1	2	3	4				
	A	B								
7402 05		Alimentare cu apă si amestecuri industriale			2.940.000	2.940.000	9.110	9.110	68	
	01	Alimentare cu apă			2.500.000	2.500.000	9.110	9.110	68	
	06	Tratamente publice de epurare			185.000	287.000	100.692	300.960	36.784	
	50	Alte servicii menajere locale, servicii de curatenie si servicii de curatenie			130.000	25.000	60.000	60.000	13.000	
7402		PROTECTIA MEDIULUI			2.708.000	2.175.000	57.900	57.900	57.900	
	05	Soliditate si gasnă de apă			208.000	75.000	57.900	57.900	57.900	
	01	Soliditate			15.000	15.000				
	02	Colectare, tratare si distribuție de apă			193.000	60.000	42.900	42.900	42.900	
7407 06		Colectare și tratare apă potabilă			2.500.000	2.500.000	21.296	21.296	21.296	
8000 02		Parcarea și transportul public			540.000	400.000	25.296	25.296	25.296	
8402		TRANSPORTUL			565.000	400.000	25.296	25.296	25.296	
	03	Transport marfă			385.000	400.000	25.296	25.296	25.296	
	01	Transport persoane			565.000	400.000	25.296	25.296	25.296	

TOTAL JUDET

Pag. 4 - 165-

Cupa 401	Sub- cap 01	Pr- re 01	Cre- re 01	Ar- re 01	Al- re 01	Denumire indicator	Credite de angajament			Credite de angajament			Angajamente legale	Plati electronice	Angajamente legale de platit	Cheltuieli efective
							1	2	3	4	5	6				
A							1	2	3	4	5	6	7	8-6-7	8	
B							1	2	3	4	5	6	7	8-6-7	8	
5002						TOTAL CHELTUIELI	30.000	30.000	9.537.530	6.751.831	8.050.647	8.050.647	803.241	1.034.728	836.145	
	01					CHELTUIELI CURENTE	30.000	30.000	3.752.000	1.000.000	4.864.927	4.864.927	429.406	1.087.328	818.248	
	10					TITLUL CHELTUIELI DE PERSONAL			4.360.000	333.200	4.728.506	4.728.506	207.000	1.015.222	203.472	
	20					TITLUL II BUNURI SI SERVICII			8.168.000	255.800	21.514	21.514	321.921		311.202	
	50					TITLUL V FONDURI DE REZERVA			100.000							
	51					TITLUL VI TRANSFERURI INTRE UNITATI ALE ADMINISTRATIEI PUBLICE										
	57					TITLUL VIII ASISTENTA SOCIALA			120.000	30.000	30.000	30.000	30.000		30.000	
	59					TITLUL X0 ALTE CHELTUIELI	30.000	30.000	871.000	202.000	249.624	249.624	242.821		260.821	
	70					CHELTUIELI DE CAPITAL			137.000	56.000	24.684	24.684	24.684		24.684	
	71					TITLUL X.V ACTIVE NEFINANCIARE			3.783.530	5.688.338	65.746	65.746	82.725		82.725	
5100 02						Panou la SERVICII PUBLICE GENERALE			2.783.530	5.085.338	85.725	85.725	85.725		85.725	
5102						AUTORITATI PUBLICE SI ACTIONI EXTERNE			8.778.000	624.700	8.399.174	8.399.174	372.099		372.099	
	01					CHELTUIELI CURENTE			8.528.000	473.700	4.268.174	4.268.174	241.089		241.089	
	10					TITLUL I CHELTUIELI DE PERSONAL			4.542.000	145.200	4.261.606	4.261.606	324.571		324.571	
	10 01					Cheltuieli salariale in bani			1.198.000	200.000	8.192.000	8.192.000	268.920		268.920	
	10 01 01					Salarii de baza			1.139.200	200.000	8.179.200	8.179.200	254.920		254.920	
	10 01 05					Alte salarii			972.000	263.000	922.000	922.000	233.968		233.968	
	10 01 12					Indemnizatii plonze maro persoane din afise venita			2.200	1.800	7.200	7.200	1.658		1.658	
	10 01 17					Indemnizatii de masa			108.000	27.000	108.000	108.000	27.326		27.326	
	10 02					Cheltuieli salariale marsoara			52.000	13.000	52.000	52.000	18.410		18.410	
	10 02 06					Vouchere de vacanta			54.000	24.000	24.000	24.000	24.000		24.000	
	10 03					Contributii			24.000	24.000	24.000	24.000	24.000		24.000	
	10 03 07					Contributia la igienera pentru muncii			28.000	7.200	28.000	28.000	6.117		6.117	
	20					TITLUL II BUNURI SI SERVICII			28.000	7.200	28.000	28.000	6.117		6.117	
									300.000	80.700	24.674	24.674	24.674		24.674	

Cupa- tot	Sub- cap	Pro- gra- m	Cra- m	All- re- ca	Descriere beneficiar	Credita de angajament			Credite bugetare		Angajamente legale	Titul electuare	Angajament legal de plată	Contractul de plată
						aprobate la finele perioadei de raportare	reintegrat contabile	aprobate la finele perioadei de raportare	brut cumulate					
A						1	2	3	4	5	6	7	8=6-7	9
B														
20	01				Bunuri si servicii			349.500	66.500	52.126	52.126	52.126	52.126	52.126
20	01	01			Familieri de birou			80.000	4.000	3.173	3.173	3.173	3.173	3.173
20	01	02			Materiale pentru curatenia			4.000	1.000					
20	01	03			Incalzire, iluminat si furturi electrice			14.000	2.000	1.465	1.465	1.465	1.465	1.465
20	01	05			Carburanti si lubrifianti			4.000	2.000	1.079	1.079	1.079	1.079	1.079
20	01	06			Prose de schimb			8.000	2.000					
20	01	08			Posta, telefonata, fax, internet, tv,			23.000	8.000	3.343	3.343	3.343	3.343	3.343
20	01	09			Materiale si piese de schimb si caracter functional			68.000	17.000	14.897	14.897	14.897	14.897	14.897
20	01	30			Alte bunuri si servicii (perso- nalarie si functionar)			104.500	32.500	28.169	28.169	28.169	28.169	28.169
20	05				Bunuri de natura obiectiva de inventar			18.000	3.000	767	767	767	767	767
20	05	30			Alte obiecte de inventar			18.000	3.000	767	767	767	767	767
20	06				Deplasari, deplasari, transport			13.000	5.000	1.994	1.994	1.994	1.994	1.994
20	06	01			Deplasari interne, deplasari, transport			11.000	5.000	1.791	1.791	1.791	1.791	1.791
20	11				Costi, publicitate si materiale documentare			2.000	1.000					
20	13				Programe profesionale			12.000						
20	14				Programe materiale			2.500	700	600	600	600	600	600
20	30				Alte cheltuieli			9.800	2.500	1.590	1.590	1.590	1.590	1.590
20	30	01			Expansiune si publicitate			9.000	2.500	1.590	1.590	1.590	1.590	1.590
59					TITLUL XI ALTE CHELTUIELI			50.000	13.000	11.182	11.182	11.182	11.182	11.182
59	11				Asocieri si bucatie			30.000	13.000	11.182	11.182	11.182	11.182	11.182
70					CHELTUIELI DE CAPITAL			16.000	16.000	7.523	7.523	7.523	7.523	7.523
71					TITLUL XV ACTIVE FINANCIARE			16.000	16.000	7.523	7.523	7.523	7.523	7.523

Categorie	Sub-categorie	Procent	Grupa de activitate	Alte activități	Descrierea indicativă	Credite de aprobare		Credite bugetare			Angajamente bugetare	Valoarea angaj	Titulii de cheltuieli	Augmentare la finele anului	Cheltuieli efective
						aprobate la finele perioadei de raportare	comisitate	aprobate la finele perioadei de raportare	tipuri de cheltuieli						
A						1	2	3	4	5	6	7	8	9	
B															
					investiții și funcționare										
0400	02		20	05	Planul de economisire de investiții										
			20	05	Alte obiecte de investiții										
			70		CHELTUIELI DE CAPITAL										
			71	01	TITLUL XVI ACTIVE FINANCIARE										
			71	01	Acțiuni financiare										
			71	01	Comerciale										
			71	01	Industria, energiei și mijloacelor de transport										
			01		CHELTUIELI CURBENTE										
			10	02	TITLUL I CHELTUIELI DE PERSONAL										
			10	02	Cheltuieli salariale și salariale										
			10	02	Tranzitul și de la locul de muncă										
			20		TITLUL II BUNURI ȘI SERVICII										
			20	01	Bunuri și servicii										
			20	01	Funcționarii publici										
			20	01	Materiale pentru funcționarii publici										
			20	01	Incinerare, demolare și foraj										
			20	01	Carburanți și lubrificanți										
			20	01	Peșce și schimb										
			20	01	Peșce, servicii, servicii, radior, etc.										
			20	01	Materiale și prestații de servicii de servicii funcționarii publici										
						1.533.000	30.000	645.100	398.140	239.800	398.140	239.800	64.548	239	328
						403.000	30.000	173.000	121.260	82.260	121.260	82.260		82	92
						403.000	30.000	122.000	82.280	82.280	82.280	82.280		82	92
						28.000		7.000	4.920	4.920	4.920	4.920		4	4
						28.000		7.000	4.920	4.920	4.920	4.920		4	4
						28.000		7.000	4.920	4.920	4.920	4.920		4	4
						265.000		78.000	48.220	48.220	48.220	48.220		48	48
						238.000		64.400	44.560	44.560	44.560	44.560		44	44
						3.000		1.400	36	36	36	36		36	36
						9.000		2.700	2.160	2.160	2.160	2.160		2	2
						90.000		29.000	11.308	11.308	11.308	11.308		11	11
						48.000		12.400	16.090	16.090	16.090	16.090		16	16
						2.500		1.000	236	236	236	236		236	236
						19.000		6.000	3.288	3.288	3.288	3.288		3	3
						34.200		12.200	3.430	3.430	3.430	3.430		3	3

Categorie	Cod	Saldule de capital					Investamente pe termen lung	Cheltuieli efective
		3	4	5	6	7		
A		10.000	4.000	1.256	2.256	2.256	8-6-7	9
20	01 30	10.000	4.000	1.256	2.256	2.256		2.256
servicii funcționari Altele bunuri și servicii pentru activități și funcționare								
70		10.000						
71	01	2.790.530	2.608.530	33.535	33.535	33.535		33.535
71	01 01	2.790.530	2.608.530	33.535	33.535	33.535		33.535
71	01 01	2.790.530	2.608.530	33.535	33.535	33.535		33.535
71	01 02	2.500.000	2.500.000	9.110	9.110	9.110		9.110
Mașini echipamente și mijloace de transport								
71	01 03							
Mobilier, aparatură birou și altele active corporale								
71	01 30	160.000	160.000	64.425	64.425	64.425		64.425
Altele active fixe								
(inclusiv reparatii capitale)								
7402		60.530	60.530					
01		2.708.000	2.775.000	53.960	53.960	53.960		53.960
20		208.000	75.000	53.960	53.960	53.960		53.960
20	01	208.000	75.000	53.960	53.960	53.960		53.960
20	01 30	208.000	75.000	53.960	53.960	53.960		53.960
Altele bunuri și servicii pentru activități și funcționare								
70		398.000	75.000	53.960	53.960	53.960		53.960
71		2.500.000	2.500.000					
71	01	2.500.000	2.500.000					
71	01 01	2.500.000	2.500.000					
Titluri și active nefinanciare Active fixe								
71	01 01	2.500.000	2.500.000					
Conștanța								
8000 02		558.000	400.000	25.286	25.286	25.286		25.286
8402		558.000	400.000	25.286	25.286	25.286		25.286
Titluri și active nefinanciare Titluri curente								
01		290.000	44.000	20.609	20.609	20.609		20.609

Capi-Sub-Gr- Ar- Ali	Cifrele de achiziționare			Cifrele de evaluare			Cifrele de bilanț		
	3	4	5	6	7	8-6-7	9		
A	0	0	0	0	0	0	0		
20	TITLUL II BUNURI SI SERVICII								
20 01	Bunuri si servicii	200.000	20.000	20.000	20.000	20.000	20.000		
20 01 05	Contracte si lezioane	200.000	44.000	20.000	20.000	20.000	20.000		
20 01 06	Prea de schimb	80.000	20.000	14.000	14.000	84.000	14.000		
20 01 06	Proced. ramborsarea, studiu, tv. internet	21.000	8.000	3.100	3.100	3.100	3.100		
20 01 20	Alte bunuri si servicii pentru activitatea de furnizare	1.000	1.000	10	10	10	10		
70	CHELTUIELI DE CAPITAL	118.000	15.000	3.300	3.300	3.300	3.300		
71	TITLUL XV ACTIVE NETE INMURIBILE	265.000	365.000	4.677	4.677	4.677	4.677		
71 01	Active fixe	243.000	343.000	4.677	4.677	4.677	4.677		
71 01 01	Colectivii	245.000	245.000	4.677	4.677	4.677	4.677		
71 01 02	Alte echipamente si mijloace de transport	365.000	365.000	4.677	4.677	4.677	4.677		

Conducătorul Incheierii / lei,

Conducătorul contribuabilului / lei,

CONTUL DE EXECUȚIE AL BUGETULUI LOCAL - VENITURI
 SECȚIUNEA DE FUNCȚIONARE
 31.03.2022.

Capi- tole)	Sub- capit- ol gra-	Pro- gra-	Cra- pa/ di- Tula cel	Al- de- at	Denumirea indicator	Prevederi bugetare aprobate in fișele personale de răspundere	Prevederi bugetare intrastatale cumulate	Drepturi cedate			Incasari realizate	Simperti pe altă cal- dare	Drepturi cedate de interes
								Total, din care:	altă anul precedent	din anul current			
A						1	2	3+4+5	4	5	6	7	8+3+6+7
0001	02				TOTAL VENITURIBUGET LOCAL	1.732.000	1.067.806	4.429.624	2.724.387	1.706.037	1.022.656	530.537	3.835.428
0002					J. VENITURI CURENTE	7.492.000	951.806	4.354.612	2.734.387	1.600.225	943.846	530.537	2.876.428
0003					A. VENITURI FISCALE	2.443.200	899.806	2.700.488	3.195.746	1.564.746	865.014	503.256	1.934.119
0004					A1. IMPOZIT PE VENIT, PROFIT SI CASTIGURI DIN CAPITAL	615.200	324.700	154.132		151.132	1.286		
0300					A1.2 IMPOZIT PE VENIT, PROFIT SI CASTIGURI DIN CAPITAL DE LA PERSOANE FIZICE	615.200	224.900	151.132		151.132			
0302					IMPOZIT PE VENIT	3.200	1.800	1.286		1.286			
	18				Impozitul pe veniturile din tranzitul proveniențelor imobile ale persoanelor fizice	3.200	1.800	1.286		1.286			
0402					COTE SI SUME DEFALGATE DIN IMPOZITUL PE VENIT								
	01				Cota defalcata din impozitul pe venit	617.000	323.000	149.896		149.896			
	04				Suma sumelor din cotele defalcate din impozitul pe venit, pentru echilibrarea bugetelor locale	182.000	66.300	30.246		46.560			
0700	02				AL. DAZACIILE SI TAXE PE PROPRIETATE	490.000	157.000	106.272		103.272			
0702					IMPOZIT SI TAXE PE PROPRIETATE	212.900	66.000	1.098.310	995.488	711.692	876.477		1.099.048
	01				Impozitul si taxa pe cladiri	212.900	66.000	1.098.310	995.488	711.692	876.477		1.099.048
	01				Impozitul pe cladiri de la persoane fizice	46.900	11.000	751.286	211.241	539.476	26.281		390.945
	02				Impozitul si taxa pe cladiri de la persoane juridice	34.000	16.000	91.070	54.850	36.816	80.196		61.003
	02				Impozitul si taxa pe teren	12.000	9.000	660.316	859.947	200.139	5.874		800.763
	01				Impozitul pe terenuri de la persoane	166.000	51.000	946.324	774.474	172.663	808.297		924.825

Categoriile de calcul	Sub- categorii	Pr- grup- ar- ar- (1- (2- (3- (4- (5- (6- (7- (8-3-6-7	Denumire indicator	Prevederi bugetare aprobate la finele perioadei de raportare	Prevederi bugetare imobilizate cumulativ	Drepturi constatate			Tocajari realizate	Singerii pe altele cauzate de creșterea dărilor	Drepturi constatate de încetare
						Total, din care:	din anul precedent	din anul curent			
A		B		1	2	3=4+5	4	5	6	7	8=3+6-7
0702	02	01	frisco	80.000	20.000	244.430	185.679	58.751	38.341	3.981	202.100
	02		Impozit si taxa pe teren de la persoane juridice	1.000	1.000	96.470	83.506	2.964	1.300	65	83.102
	03		Impozitul pe terenul extravilan / Realizate								
			asa incalzire din imobilizari pe terenul agricol	165.000	30.000	615.034	505.286	110.748	86.445	5.239	540.921
1000			A4 IMPOZITUL SI TAXA PE TERENUL SI SERVICIUL	2.995.000	605.000	446.500	208.330	618.170	511.901	1.650	363.051
1102			SUMEDIEFALCA TE DIN TVA	2.515.000	501.000	533.000		321.000	525.000		
	04		Sume defalcate din taxe pe valoarea adaugata pentru finantarea cheltuielilor descentralizate la nivelul comunitatilor locale, municipale, sectoriale si Municipiului Bucuresti	837.000	164.000	811.000		111.000	111.000		
	06		Sume defalcate din taxa pe valoarea adaugata pentru echilibrarea bugetelor locale	2.448.000	412.000	412.000		412.000	412.000		
1602			TAXE PE UTILIZAREA BUNURILOR, AUTORIZAREA UTILIZARII BUNURILOR SAU PE DESFASURAREA DE ACTIVITATI	67.000	21.000	323.980	208.130	115.850	51.901	1.628	363.051
	02	01	Impozit pe mijloace de transport	67.000	21.000	323.980	208.130	115.850	51.901	1.628	363.051
	02	02	Impozit pe mijloace de transport de catre persoane fizice	64.000	20.000	293.117	179.607	113.110	51.901	1.628	363.051
	03		Taxe suportate pentru echilibrarea de finantare si autorizatii de functionare	3.000	1.000	15.447	7.687	7.760	3.721	980	10.746
1800	02		ALTE IMPOZIT SI TAXE FISCALE	28.000	7.000	30.463	30.463	3.671	4.500	162	30.463

Capi-Sub- tot cod	Pa- ca- gr	Pr- ca- gr	Ar- ti- ci- al	A- si- st- e- m- e- n- t- e	A	B	Prevederi bugetare aprobată la finele perioadei de raportare	2	Prevederi bugetare crăsmesti cumpără	Drepturi constatate			Incasări realizate	7	Drepturi constatate de încasat
										Totul din care:	din anul precedent	din anul current			
							1	3-4-5	4	5	6	8-3-6-7			
1802						ALTE IMPOZITELI SI TAXE FISCALE									
	50					Alte impozite si taxe	26.000	1.000	4.634	995	3.671	4.306	162		
3300	02					C. VENITURII IMBIBICALE	26.000	1.000	4.634	995	3.671	4.306	162		
3400						C1. VENITURI DIN PROPRIETATE	48.000	21.000	1.654.334	1.326.844	123.480	21.871	27.182		1.344.809
3402						VENITURI DIN PROPRIETATE	27.000	1.000	47.977	21.989	26.946	22.306	8.703		34.175
	05					Valoarea de cumpărare și înlocuire	27.000	1.000	47.977	21.989	26.946	22.306	8.703		34.171
					30	Alte venimuri din proprietate	27.000	1.000	47.977	21.989	26.946	22.306	8.703		34.371
						Impozit de care activități publice	27.000	7.000	47.993	21.989	26.946	22.306	8.703		34.171
3300	02					C2. VANZĂRI DE BUNURI ȘI SERVICII	17.000	31.000	1.406.337	1.506.835	59.572	70.397	26.162		1.409.916
3302						VENITURI DIN PRESTARI DE SERVICII ȘI ALTE ACTIVITĂȚI	51.000	84.000	162.764	59.334	49.490	28.919	87		104.676
	06					Venituri din prestări de servicii	47.000	84.000	162.764	59.334	49.490	28.919	87		104.676
	28					Venituri din recuperarea cheltuielilor de îndrumare, impozit și despaguni	7.000	24.000							
3402						VENITURI DIN TAXE ADMINISTRATIVE, ELIBERĂRI MEMBRUȘI	10.000	3.000	358	358	358	358	358		
	02					Taxe vamale și de timbru	10.000	3.000	358	358	358	358	358		
3502						AMENSA, PENALITĂȚI ȘI CUMPTRECANI	22.000	13.000	1.472.026	1.466.846	46.171	28.888	26.067		1.397.071
	01					Venituri din amenzii și alte sancțiuni aplicate pentru depășirea termenului de plată	53.000	17.000	1.453.926	1.466.846	43.172	28.888	26.067		1.387.071
					02	Venituri din amenzii și alte sancțiuni aplicate de către alte instituții de specialitate	53.000	83.000	1.453.926	1.466.846	43.172	28.888	26.067		1.397.071
3602						DIVERSE VENITURI	4.000	1.000	88.219	4.672	4.547	3.022	8		8.189
	06					Taxe speciale	4.000	1.000	88.219	4.672	4.547	3.022	8		8.189
3702						TRANSFERURI VOLUNTARE ALTELE DECAT	4.000	1.000	88.219	4.672	4.547	3.022	8		8.189

Căpătul no capitulu no	Pa- ca- pa/ gra	Cre- pa/ tura	Ar- u- ca	Al- te	Denumiri indicat	Preveder bugetare opreabile la finele perioadei de raportare	Preveder bugetare triveneabile + venabile	Drepturi constatate			Incasari realizate	Singeri pe nle cui decat liberarii	Drepturi constatate de incasat
								Total, fin care:	din anul precedent	din anul curent			
A					B					6	7	8=3+6-7	
3702					SUBVENTIILE	1	2	3=4+5	4	5	6	7	8=3+6-7
03					Venabile din locatime de fincare pentru fincare sociala de dezvolt una a bugetului local (cu scama mare)	402.000	0.000						
4100	02				(V. SUBVENTII)	402.000	0.000						
4200					SUBVENTII DE LA ALTE NIVELE ALE ADMINISTRATIEI PUBLICE	200.000	130.000	74.812	74.812	74.812	74.812	74.812	
4202					SUBVENTII DE LA BUGETUL DE STAT	200.000	130.000	74.812	74.812	74.812	74.812	74.812	
34					Subvenii pentru acordarea ajutorului pentru incalzirea locuintei si a aplicatiilor pentru energie electrica pentru obtinerea de caldura din sol si din petrol	200.000	130.000	74.812	74.812	74.812	74.812	74.812	

TOTAL JUDET

CONTUL DE EXERCITIU AL BUCETARULUI LOCAL - CHELTUIELI
ELECTRONICE DE FUNCTIONARE
31.03.2012

Capi. Sub- cap. Titlu cod	Pr. Gre- su / de Titlu cod	An. Au- de cod	An. Au- de cod	An. Au- de cod	An. Au- de cod	Credite de angajament				Cheltuieli angajate		Angajamente bugetare	Angajamente legale	Risc informație	Angajamente legale de plătit	Cheltuieli efectuate
						1	2	3	4	5	6					
A																
S002																
TOTAL CHELTUIELI																
01						30.000	30.000	1.067.800	1.067.800	1.284.952	1.864.972	825.608	1.033.736		1.033.736	111.940
10						30.000	30.000	1.067.800	1.067.800	1.284.952	1.864.972	825.608	1.033.736		1.033.736	111.940
20								333.700	333.700	1.204.952	1.531.272	300.000	1.033.272		1.033.272	299.471
30								333.800	333.800	281.552	333.700	221.537			221.537	210.000
51								100.000	100.000							210.000
57						30.000	30.000	120.000	120.000	30.000	30.000	20.000			20.000	30.000
59								135.000	135.000	249.952	249.952	340.604			340.604	269.000
5100 02								1.242.000	1.242.000	1.211.400	1.211.400	240.570			240.570	240.570
5102								1.542.000	1.542.000	1.582.652	1.582.652	338.030			338.030	338.030
01								1.542.000	1.542.000	1.582.652	1.582.652	338.030			338.030	338.030
10								1.542.000	1.542.000	1.582.652	1.582.652	338.030			338.030	338.030
10 01								1.005.000	1.005.000	1.100.000	1.100.000	244.000			244.000	244.000
10 01 01								1.005.000	1.005.000	1.100.000	1.100.000	244.000			244.000	244.000
10 01 06								1.005.000	1.005.000	1.100.000	1.100.000	244.000			244.000	244.000
10 01 12								284.200	284.200	311.952	311.952	70.000			70.000	70.000
10 02								1.542.000	1.542.000	1.582.652	1.582.652	338.030			338.030	338.030
10 01 17								270.000	270.000	100.000	100.000	20.000			20.000	20.000
10 02								1.272.000	1.272.000	1.482.652	1.482.652	318.030			318.030	318.030
10 02 06								24.000	24.000	24.000	24.000	24.000			24.000	24.000
10 03								24.000	24.000	24.000	24.000	24.000			24.000	24.000
10 03 07								24.000	24.000	24.000	24.000	24.000			24.000	24.000
20								7.200	7.200	28.200	28.200	8.117			8.117	8.117
20 01								7.200	7.200	28.200	28.200	8.117			8.117	8.117
20 01 01								7.200	7.200	28.200	28.200	8.117			8.117	8.117
20 01 02								80.700	80.700	58.474	58.474	28.074			28.074	28.074
20 01 03								66.500	66.500	53.126	53.126	24.126			24.126	24.126
20 01 05								4.000	4.000	3.870	3.870	3.177			3.177	3.177
20 01 06								4.000	4.000	3.870	3.870	3.177			3.177	3.177
20 01 09								80.300	80.300							
20 01 05								3.000	3.000	1.400	1.400	1.400			1.400	1.400
20 01 06								1.800	1.800	1.800	1.800	1.800			1.800	1.800

Căpătare	Sub-	Pre-	Com-	An-	An-	Denumirea indicatorilor	Credite de angajament			Credite încasate		Angajamente încasate	Plafon autorizații	Angajamente încasate de până la	Credite afectate
							1	2	3	4	5				
							1	2	3	4	5	6	7	8	9
A															
	20	01	06			Pruta, reînnoșirea și, unde e cazul, reînnoșirea			21.000	8.000	3.500	3.500	3.500	3.500	3.500
	20	01	09			Industria și comerțul de exterior			66.000	17.000	14.000	14.000	14.000	14.000	14.000
	20	01	30			Alte servicii și servicii publice			106.500	32.500	28.100	28.100	28.100	28.100	28.100
	20	03				Activități și funcționare			18.400	5.000	300	300	300	300	300
	20	03	30			Bunuri de uz comun și servicii de la rețea			18.400	5.000	300	300	300	300	300
	20	06				Deplasări, deplasări, transport			17.000	5.000	3.500	3.500	3.500	3.500	3.500
	20	06	01			Deplasări interne, deplasări, transport			13.000	5.000	3.500	3.500	3.500	3.500	3.500
	20	11				Carte, publicații și materiale			2.400	1.000					
	20	11				documentare			12.000						
	20	13				Programe profesionale			2.500	2.500	1.500	1.500	1.500	1.500	1.500
	20	14				Proceduri noi			2.500	2.500	1.500	1.500	1.500	1.500	1.500
	20	30				Alte servicii			30.000	13.000	11.300	11.300	11.300	11.300	11.300
	20	30	01			Activități și servicii			29.400	13.000	11.300	11.300	11.300	11.300	11.300
	50					TITLUL XI ALTE CHELTUIELI			300.000	13.000	11.300	11.300	11.300	11.300	11.300
	50					Asociații și fundații			300.000	13.000	11.300	11.300	11.300	11.300	11.300
	01					ALTE SERVICII PUBLICE GENERALE			300.000	13.000	11.300	11.300	11.300	11.300	11.300
	50					CHELTUIELI CURENTE			300.000	13.000	11.300	11.300	11.300	11.300	11.300
	50					TITLUL V FONDURI DE REZERVA			300.000	13.000	11.300	11.300	11.300	11.300	11.300
	50					Fonduri de rezervă la dispoziția			300.000	13.000	11.300	11.300	11.300	11.300	11.300
	50					autorității locale			300.000	13.000	11.300	11.300	11.300	11.300	11.300
	01					TRANSFERURI CU CARACTER GENERAL ÎNTRU			300.000	13.000	11.300	11.300	11.300	11.300	11.300
	01					ZEREFITE ÎN VEDEREA ALE ADMINISTRATIEI			300.000	13.000	11.300	11.300	11.300	11.300	11.300
	51					CHELTUIELI CURENTE			300.000	13.000	11.300	11.300	11.300	11.300	11.300
	51					TITLUL VI TRANSFERURI ÎNTRU UNITĂȚI ALE			300.000	13.000	11.300	11.300	11.300	11.300	11.300
	51					ADMINISTRAȚIEI PUBLICE			300.000	13.000	11.300	11.300	11.300	11.300	11.300
	51	01				Transferuri curente			300.000	13.000	11.300	11.300	11.300	11.300	11.300
	51	01	15			Transferuri în vederea plății			300.000	13.000	11.300	11.300	11.300	11.300	11.300